

Cementinių dailylenčių *Eternit Easy* panaudojimo statybose pavyzdžiai



Ilgaamžis stogo pakalos sprendimas



Stogo pakala

Pakala apsaugo stogo konstrukciją nuo aplinkos poveikio, bet svarbiausia jos funkcija – estetika. Ji lyg paveiklo rėmelis įrėmina pastato stogą, išryškindama jo dailumą. Visgi pakala yra aukštai, sunkiai prieinamos vietose, todėl jos priežiūra yra sudėtinga. Netinkamai parinktos medžiagos greitai praranda pradinę išvaizdą. Medinės dailylentės itin dažnai su laiku praranda pirminę išvaizdą - periodiškai reikia perdažyti. Atnaujinti stogo pakalą galima tik aukštų kopėčių pagalba. Todėl renkantis medžiagas pakalos apdailai, svarbu atkreipti dėmesį į jų ilgaamžiškumą, patvarumą bei atsparumą vandeniui ir šalčiui.

Su *Eternit Easy* – be rūpesčių

Cementinės dailylentės *Eternit Easy* yra universali apdailos medžiaga. Ji lengvai apdirbama ir nesudėtingai montuojama, todėl ją itin patogu priderinti prie bet kokio pakalimo pločio, fasado ar interjero kūrybinio sprendimo. *Eternit Easy* turi dailią medžio faktūrą. Iškilus dailylentės paviršiaus reljefas sukuria natūralumo suteikiančius šešėlius.

Galima teigti, kad cementinės dailylentės *Eternit Easy* savyje sujungia medžio estetiką ir cemento patvarumą.

Perki ir veži

Cementinės dailylentės *Eternit Easy* yra optimalaus ilgio – 1,8 m. Todėl jos pasižymi kompaktiškumu - šias dailylentes nesunku pačiam pakrauti ir transportuoti lengvuju automobiliu. *Eternit Easy* padeda sutaupyti laiko ir išvengti papildomų transportavimo išlaidų.

Pats sau meistras

Nereikia būti specialistu, norint pačiam sumontuoti *Eternit Easy* dailylentes. Montavimo procesas paprastas ir greitas – dažniausiai pakanka tik susipažinti su instrukcija. Tai puikus sprendimas tiems, kurie nori pagražinti ar atnaujinti pastatą savomis rankomis.

Jokių rūpesčių

Eternit Easy – protinga investicija. Kadangi cemento gaminiai tarnauja daugiau kaip 50 metų, šios dailylentės ilgam užtikrina pastato estetiką. Be to, modernioje Belgijos gamykloje *Eternit Easy* dailylentės padengiamos dažais, ilgai išlaikančiais spalvą. Todėl priešingai nuo medinių dailylenčių, *Eternit Easy* nereikia perdažyti kas 2-4 metus. Su *Eternit Easy* pastato apdaila nebijos vandens, vabzdžių, pelėsių, puvimo ir ugnies.

Sprendimas ieškantiems ilgaamžio ir estetiško pakalos sprendimo:

- Greitas ir paprastas montavimas.
- Dėl optimalaus cementinių dailylenčių ilgio, *Eternit Easy* gali būti pritaikyta prie bet kokio pakalimo pločio.
- Cementinė dailylentė yra ilgaamžė.
- Medžiaga puikiai atlaiko šaltus ir karštus orus.
- Cementinė dailylentė yra nedegi.
- Atspari daugeliui chemikalų.

Gamintojas: Eternit NV, Belgija.



- Medžiaga:** pluoštinis cementas (EN 12 467)
- Paviršius:** medžio imitacijos faktūrinis paviršius
- Spalva:** ruda
- Padengimas:** akriliniai dažai
- Matmenys:** 1800 x 190 x 10mm
storis: ±0,1 mm
ilgis: ±10,0 mm
plotis: ±2,0 mm
- Svoris:** 1vnt/5,6kg (1pak - 5vnt/28kg)
- Kiekis:** 1vnt/0,342m² (1pak/1,71m²)
- Ilgaamžiškumo klasė:** A kategorija (standartas EN 12467)
- Degumo klasė:** A2 – s1, d0 (EN 13501-1)
- Stiprumo klasė:** 2 klasė (standartas EN 12467)



Cementinės dailylentės *Eternit Easy* gaminamos iš:

- Portland cemento;
- Mineralinių užpildų;
- Natūralių organinių ir sintetinių sutvirtinančių pluoštų;
- Priedų;
- Priekinė dailylentės pusė padengta vandens pagrindo akrilinais dažais.



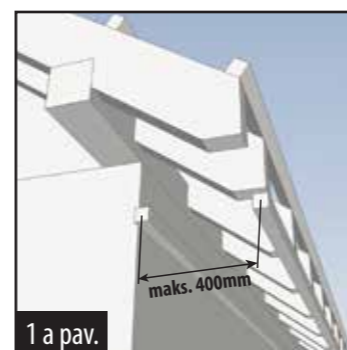
Eternit Easy spalva

Stogo pakalai siūlome tamsiai rudos spalvos *Eternit Easy* cementines dailylentes. Tai viena populiariausių stogo dangos spalvų Lietuvoje. Tamsiai ruda stogo pakala puikiai derės prie rudos spalvos „Eternit Baltic“ banguotų lakštų.

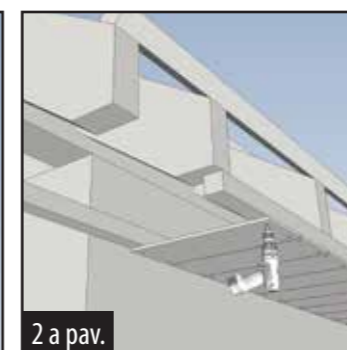


Montavimas

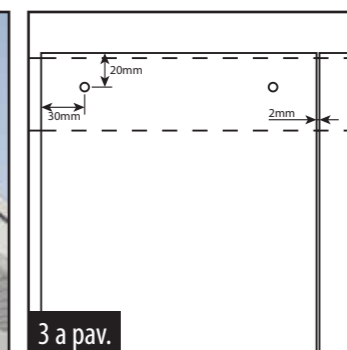
Dailylenčių montavimai statmenai fasadui



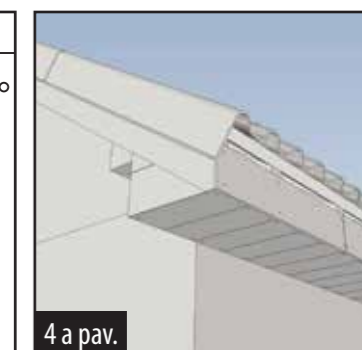
1 a pav.



2 a pav.



3 a pav.



4 a pav.


Cementinėms dailylentėms *Eternit Easy* tvirtinti reikia padaryti karkasą. Mediniam karkasui naudojamos medienos matmenys galėtų būti 35x45 arba 30x50. Dailylentes montuojant statmenai fasadui (2 pav.) atstumas tarp karkaso tašelių centrų - ne daugiau 400 mm.

Montuojant pakalą tarp dailylenčių paliekamas 2 mm tarpelis. Dailylentės montuojamos sraigtais 4,0x40 mm. Kiekviena dailylentė prie vieno tašelio tvirtinama dviem sraigtais.

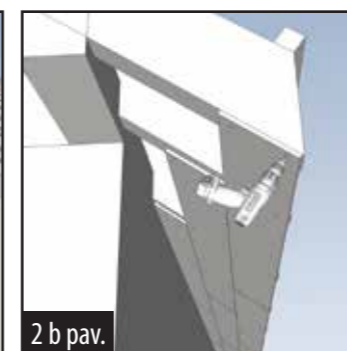
Tvirtinimo vietos atstumai nuo dailylentės krašto statmenai ir lygiagrečiai atitinkamai yra 20 ir 30 mm.

Cementinės *Eternit Easy* dailylentės sumontuotos statmenai fasadui.

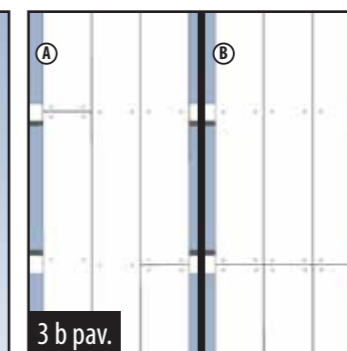
Dailylenčių montavimas lygiagrečiai fasadui



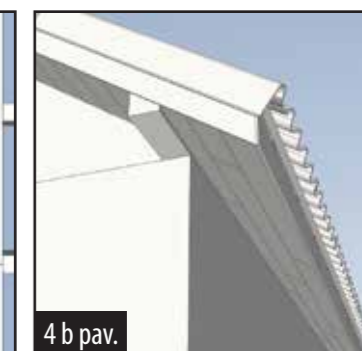
1 b pav.



2 b pav.



3 b pav.



4 b pav.

Cementines dailylentes *Eternit Easy* montuojant lygiagrečiai fasadui (5, 6 pav.) galima montuoti ir nenaudojant papildomo karkaso. Tokiu atveju dailylentės tvirtinamos prie gegnių. Maksimalus atstumas tarp gegnių - 600 mm

Montuojant pakalą tarp dailylenčių paliekamas 2 mm tarpelis. Dailylentės montuojamos sraigtais 4,0x40 mm. Kiekviena dailylentė prie vienos gegnės tvirtinama dviem sraigtais.

Pakalos dailylenčių sujungimus galima daryti dviem būdais. Rekomenduojami tvirtinimo vietos atstumai nuo dailylentės krašto statmenai ir lygiagrečiai yra 20 ir 30 mm. (žr. 3 a pav.)

Cementinės *Eternit Easy* dailylentės sumontuotos lygiagrečiai fasadui.